




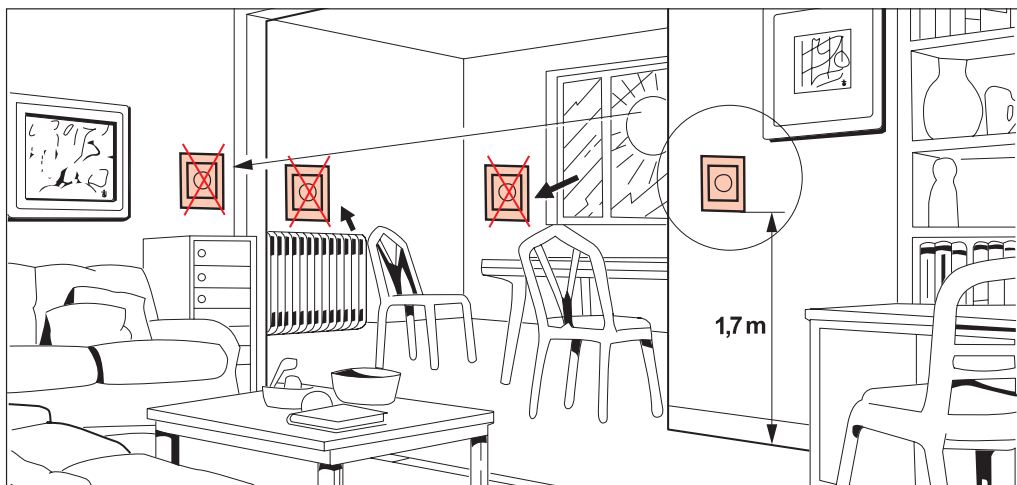
	- 10°C ... +70°C		8A max
		- 5°C ... +40°C		8A / 250V ~ $\mu \cos$ 2A / 250V ~ $\mu \cos = 0,6$
	 	(~ 7°C) ... +30°C		1mA ... 500mA 12...48V~ / 12...24V ...
		2 x 1,5mm ²		P

- Conforme à la norme NFC 47110 - Catégorie B ($\Delta 1$ K)
- Conform de norm EN 60 730-1,-2-9
- Corresponds to rule EN 60 730-1, 2-9
- Entspricht der Norm EN 60 730-1, -2-9
- Corresponde a la norma EN 60730-1,-2-9
- EN 60 730-1, 2-9 standartına uygun.
- Соответствует стандартам ГОСТ Р МЭК 60730-1-2002, ГОСТ Р МЭК 730-2-9-94



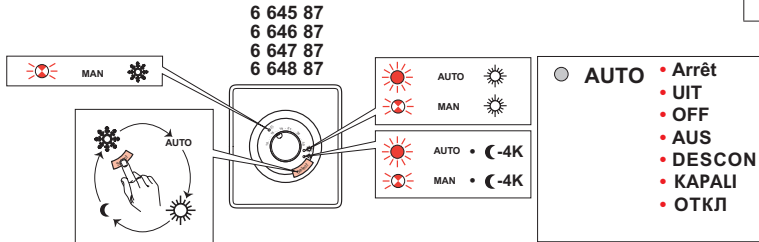
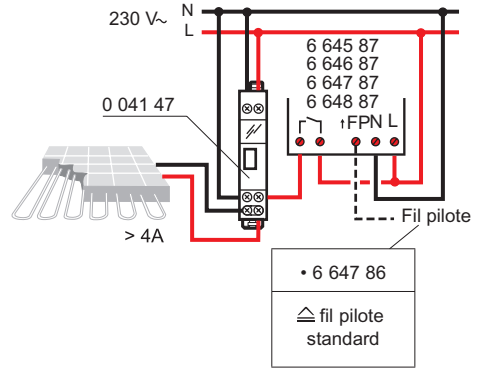
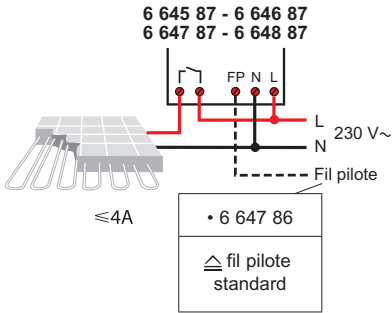
- **Important** : La régulation de température n'est effective que deux heures après la mise sous tension (période de stabilisation thermique de l'électronique).
- **Belangrijk** : Temperatuurregeling pas mogelijk twee uur nadat het apparaat in werking is gesteld (thermische stabilisatieperiode van de elektronica)
- **Importante**: La regulación de la temperatura es únicamente efectiva 2 horas después de haber conectado el dispositivo (período de estabilización térmica del sistema electrónico).
- **Önemli**: Sıcaklık ayarlama ancak cihaz açıldıktan iki saat sonra etkili olabilir. (Elektronik cihazların stabil duruma gelme periyodu).
- **Important** : Temperature regulation is only effective two hours after the device has been switched on. (Thermal stabilisation period for the electronics).
- **Hinweis** : Die Temperaturregelung funktioniert erst 2h nach Inbetriebnahme richtig (Dauer der thermischen Stabilisierung).
- **Важное замечание**: точная регулировка температуры возможна только через 2 часа после ввода устройства в эксплуатацию (время стабилизации температуры электронного оборудования)



- **Attention!** Pièces sous tension lorsque l'enjoliveur est enlevé.
- **Opgelet!** Onderdelen onder spanning na het verwijderen van de sierplaat
- **Caution!** Live parts when cover is removed.
- **Achtung!** Spannungsführende Teile bei entfernter Abdeckung.
- **Atención:** Los componentes se encuentran bajo tensión, estando retirada la cubierta.
- **Dikkat!** Kapak çıkartıldığında elektrik çarpması tehlikesi.
- **Внимание!** Под лицевой панелью детали устройства находятся под напряжением!

- Avec un courant de charge supérieur à 4 A, il est recommandé d'utiliser un contacteur.
- Bij een stroomsterkte groter dan 4A is het aangeraden een zekering te gebruiken
- It is advisable to use a contactor when operating with a load greater than 4A.
- Bei einem Laststrom grösser 4A, ist es empfehlenswert einen Schütz einzusetzen.
- Con una corriente de carga de más de 4A, se recomienda incorporar un contactor.
- 4 Amperden büyük yük kullanıldığında kontaktör kullanılması tavsiye edilir.
- При токе нагрузки более 4 А рекомендуется использовать контактор.

Avec fil pilote : 6 ordres GiFam



⊗ : 0V Confort / 230V Eco

